

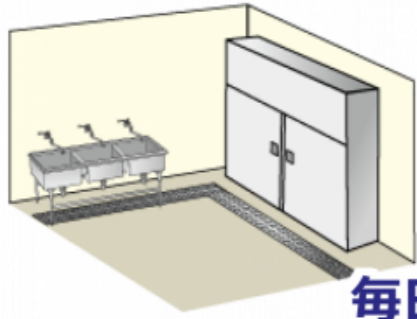
床・排水溝の洗浄・除菌

対象物・頻度

使用洗剤など

作業の手順

床・排水溝



毎日

除菌洗浄剤
アルカリタイプ




自動希釈
30倍

※一度に使い切れる
量を入れる

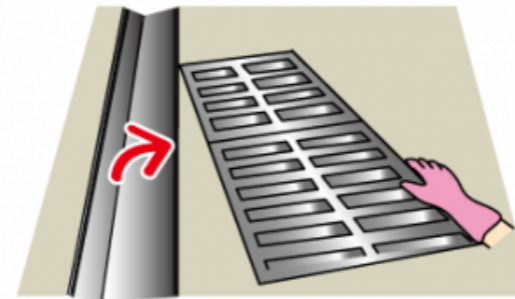
注意☆
注意★

パワークリンキーパー高速すすぎ

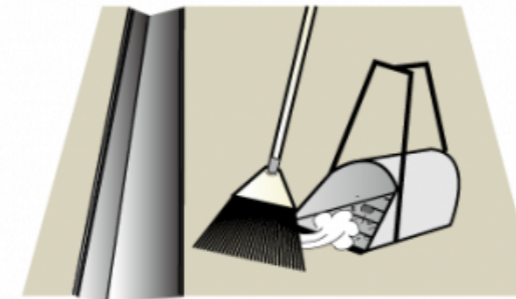


必ず着用

保護メガネ ゴム手袋
マスク
保護エプロン ゴム長靴



1 フタを取り外し、
溝内のゴミを取る



2 ホウキでゴミを
取り除く

※フォームガン使用時は
ポットの首に手を添える



3 除菌洗浄剤(アルカリ)
を発泡する

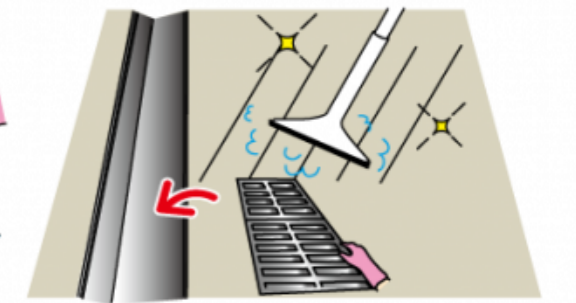


4 デッキブラシで
床・排水溝をこすり
洗う

※液ハネに注意



5 フォームガンの
ポットを外し、
流水ですすぐ



6 スクイジーで水を切り、
フタをかぶせる

注意☆ アルカリ性の製品です。使用前に必ず「使用上の注意」「使用方法」をお読みください。

注意★ 塩素系成分を含んでいます。酸性タイプの製品を混ぜると有害な塩素ガスが発生し、危険です。

202006_