


ガラスの漂白

対象物・頻度

使用洗剤など

作業の手順

ガラス



1回/月

厨房用除菌漂白剤(塩素系)



注意★


キッチン泡ハイター

必ず着用



保護メガネ ゴム手袋

※ 約10cm離してスプレーする



1 洗浄後のガラスに
除菌漂白剤(塩素系)を
まんべんなく行き渡るように
スプレーする

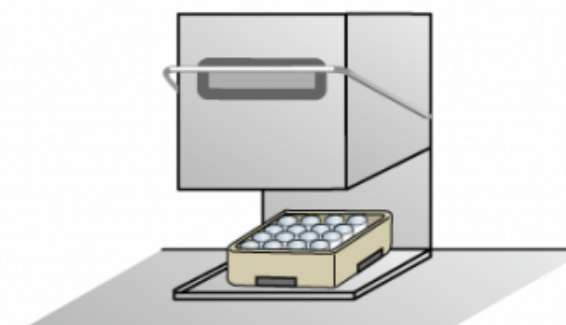
2分間



2 約2分間置く



3 流水で充分すすぐ



4 食器洗浄機で洗い、
保管する

注意★ 塩素系成分を含んでいます。酸性タイプの製品を混ぜると有害な塩素ガスが発生し、危険です。

202006_