



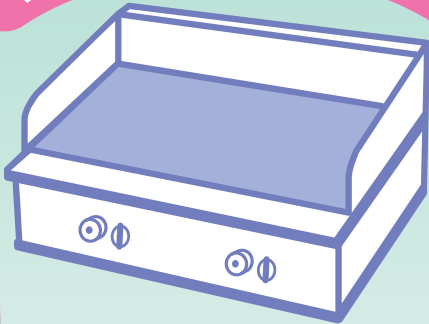
食品添加物からできている

Kao グリドル用 クリオ

業務用

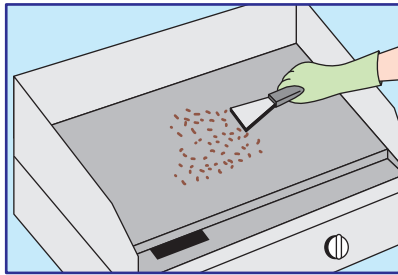


グリドル専用クリーナー

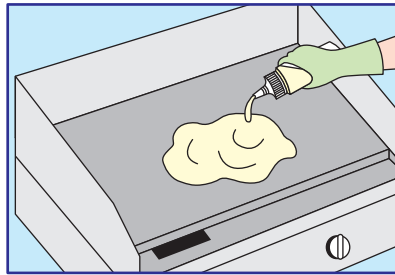


- 特長 1** 成分は食品添加物からできている、グリドル専用クリーナーです。水酸化ナトリウムなどの苛性アルカリは使用していません。
- 特長 2** グリドル板の火を落としてからすぐに使用でき(150~200℃)、しかも液がハネたりしません。安全で効率のよい洗浄作業ができます。
- 特長 3** ごみ容量を削減できる、つぶせるタイプの容器入りです。1本で約1ヶ月使用できます。(1回80mL、1日1回使用の場合)

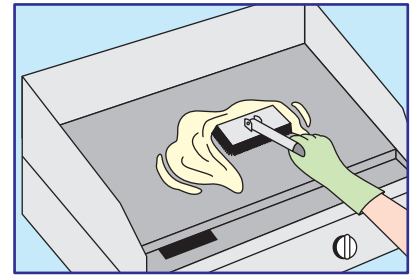
使用方法



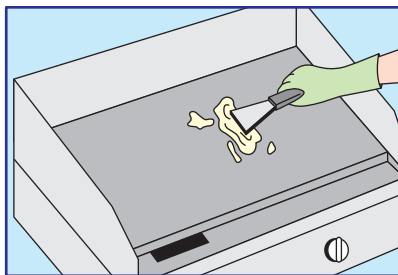
1 グリドルの火を消し、スクレーパーでこげなどを取り除きます。



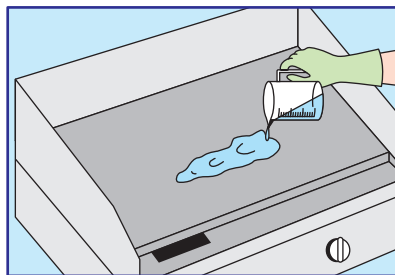
2 Kaoグリドル用クリーナーを専用小分け容器で、そそぎます。(適切な使用温度は150~200℃)



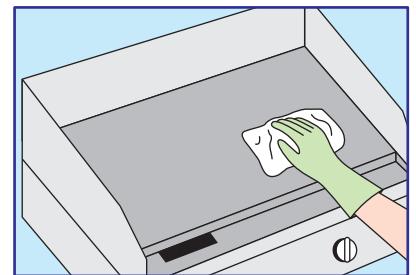
3 板面全体を専用パッド(市販品)でまんべんなく充分こすり洗います。



4 スクレーパーで洗剤のカスなどを取り除きます。



5 カップですすぎ水をそそぎ、スクレーパーで掻き取るように、すすぎ流します。



6 固く絞ったウエスで拭き上げ、板面が乾いたら最後に油を薄く塗ってください。

使用上の注意

●作業時は必ず保護メガネ、炊事用ゴム手袋を着用する。●キャップを開ける時に液が飛び出す恐れがある。又、容器を移動する時はキャップをしっかりと閉める。●他の薬剤・洗浄剤とはまぜない。●他の容器に移し替える場合は、弊社指定の容器へ移す。●使い終わった容器はよく洗ってから処理する。●用途外に使わない。●子供の手の届かないところに保管する。

応急処置 ●目に入った時は、目を傷めることがある。こすらず直ちに流水で15分以上洗い流し、痛みや異常がなくても直後に必ず眼科医の診断を受ける。●飲み込んだ時は、すぐに多量の水、牛乳や生卵を飲ませる。無理に吐かせないで速やかに医師の診断を受ける。●気分が悪くなった時は、使用を中止して、新鮮な空気の所へ移動する。●皮ふについた時は、すぐに流水で十分に洗い流す。いずれも異常が残る場合は医師の診断を受ける。

梱内容

品名	目付 梱内容	サイズ(mm)・重量 (高さ×幅×奥行)	JANコード
Kaoグリドル用クリーナー	2L 3本	個 241×147×114 2782g 梱 263×357×161 8.8kg	 4 901301 048769

特約店

花王プロフェッショナル・サービス株式会社



〒131-8501 東京都墨田区文花2-1-3

☎03(5630)7141