

●お客様評価

- 錠剤なので、使いやすい、判りやすい。
- ヌルつきがない。直接触れないで済むのでよい。
- アバウトな希釈がなくなる。従業員のトレーニングがしやすい。
- 溶け終わりが見てわかるのでよい。
- 希釈液の交換頻度が少なくなったので楽になった。



●ご使用方法

用途	ソフトクリーム・シェイクの各マシン内部タンク、ライン等の除菌	カウンタークロス、ダスター、ふきん、おしぼりの除菌・漂白・除臭	食器(湯のみ、カップ)、調理器具(まな板、ボール、ザル)の除菌・漂白・除臭	食品加工機器の除菌	シンク、洗面台の排水口の除菌・除臭
使用量の目安	8Lのお湯(40~50℃)に2錠	5Lの水に2~3錠	5Lの水に3~5錠	5Lの水に2錠	排水口に1錠。錠剤が入らない場合、5Lの水に1錠
使い方	希釈液に約2分浸すか、又は浸すように拭き、使用後は水で充分すすぐ。 *使用前に各機器の洗浄マニュアルを確認する。	希釈液に約2分浸した後、水で充分すすぐ。 ★漂白の場合、約30分(汚れのひどい時は少し長めに)浸した後、水で充分すすぐ。	希釈液に約2分浸すか、又は浸すように拭き、使用後は水で充分すすぐ。 *使用前に各機器の洗浄マニュアルを確認する。	排水口に直接入れるか、又は希釈液を流し込み、約30分放置した後、水で充分流してすすぐ。	

使えないもの ●色物・柄物の繊維製品 ●金属製の容器、用具(使用対応マシン・機器類は除く) ●メラミン食器 ●漆器 ●獣毛のハケ ●水洗いできない製品や場所 ●食品

使用上の注意 ●用途外に使わない。●子供の手の届く所に置かない。●認知症の方などの誤食や他の事故を防ぐため、置き場所・漂白中の食器などの取り扱いに注意する。●炊事用手袋を着用する。●熱湯で使わない。●つけおきする際は密閉しない。圧力が上がって容器が割れるおそれがある。●使用時は液が目に入ったり、皮膚につかないように注意する。●他の洗浄剤と併用しない。●酸性タイプの製品や生ごみ・食酢・アルコールと混ざらないようにする。有害なガスが発生して危険。●衣類や敷物や家具に液がつくと脱色するので注意する。●直射日光を避け、高温の所に置かない。

梱内容

品名	目付梱内容	サイズ(mm)・重量(高さ×幅×奥行)	JANコード
除菌タブレットハイター 120錠入	2錠(2連)	7×95×48	4 901301 354259
	中箱	82×241×111	
	8箱 梱	182×503×243	

商品写真以外の画像に関して、他の印刷物やWEBサイトなどの無断使用を禁じます。

※この販売レポートに記載したデータ等は、当社調査結果によるものです。ハイターは花王の商標です。

お問い合わせ・ご注文は

花王プロフェッショナル・サービス株式会社



〒131-8501 東京都墨田区文花 2-1-3 ☎03(5630)7141

厨房機器・クロスの除菌・漂白・除臭に

除菌 タブレットハイター


(塩素系漂白剤)

簡単! 確実! 投入して浸漬するだけで、
除菌・漂白・除臭できる



安定化設計により
塩素濃度を維持

発泡しながら溶解



厨房機器・クロスの
除菌・漂白・除臭に

**除菌
タブレット** **ハイター**
〈塩素系漂白剤〉



タブレットタイプの3つのメリットで

さらなるオペレーションの向上に貢献します。

**特長1 誰でも簡単に一定濃度の
希釈液が作れる**

タブレットタイプなので計量なしで投入するだけ。
誰でも簡単に、適正濃度の希釈ができます。
使用量のバラツキもなくなります。

水6Lに2錠投入→有効塩素 約200ppm



**特長2 液ハネや飛び散りが
なく安心**

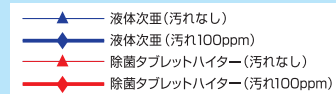
原液に触れる心配がないので、
洗浄剤トラブルのリスクも減少できます。

※市販の液体除菌漂白剤との比較

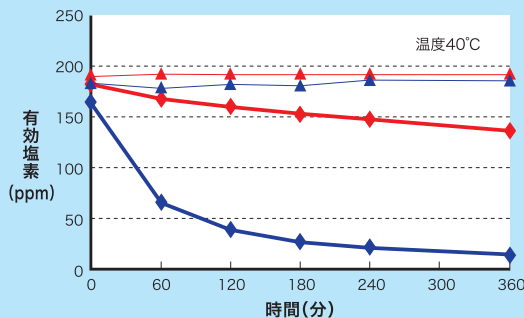


特長3 持続する塩素濃度

有効成分の安定化設計により、
汚れの存在下でも塩素濃度を
キープします。
除菌洗浄クロス
オペレーションにおすすめです。



※汚れはモデル汚れ(タンパク質)



こんな場所におすすめ!

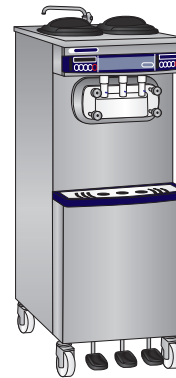
ソフトクリームマシン分解洗浄 分解洗浄は1回/週

●(分解後の)各部品の除菌洗浄

分解した部品を食器用洗剤で洗浄し、除菌タブレットハイター液で2分間浸漬する。
浸漬後はよくすすぐ。

水6Lに除菌タブレットハイター2錠
(有効塩素 約200ppm)

2分間浸漬



●(組み立て後の)全体の除菌洗浄

除菌タブレットハイターを2錠バケツ(8L)に溶かし、シリンドー、ミクスタンク内に投入し、
2分間除菌洗浄する。よくすすいで終了。


水8Lに除菌タブレットハイター2錠
(有効塩素 約150ppm)

*洗浄手順詳細につきましては、
マシンメーカー説明書を参考にしてください。

マシン部品、調理器具の除菌洗浄 マシン部品は1回/日、調理器具は都度

水6Lに
除菌タブレットハイター2錠

2分程度



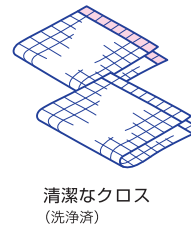
バケツ(水6L)に
除菌タブレットハイターを2錠投入

タブレットが溶けたら、
部品・調理器具・備品類を浸漬(2分間)

除菌洗浄クロスの浸漬 1回/6時間くらいを目安に、希釈液を交換

水6Lに
除菌タブレットハイター2錠

目安: 除菌→2分程度
漂白→30分程度



清潔なクロス
(洗浄済)

バケツ(水6L)に
除菌タブレットハイターを2錠投入

タブレットが溶けたら、
清潔なクロスを用途別に浸漬

※タブレットを溶解しても液は透明です。